


KANTAR

Kendskab og kvalitetsmåling Radio4

Trine Nielsen

P44830

December 2022



Indhold

1	KPI opfyldelse	3
2	Vigtighed og vurdering	6
3	Programtyper kvalitetsvurdering	11
4	Om undersøgelsen	28

1 KPI opfyldelse



Opfyldelse af KPI

Kendskabs- og lytterdelen:

Det totale kendskabsniveau skal være 70% efter det tredje år.

År	1	2	3	4	5	6	7	8
Kendskab	60	65	70	70	75	75	80	80

Radio4 kendskabsniveau er **40%** og dette KPI er dermed ikke opfyldt.

Kvalitetsdelen:

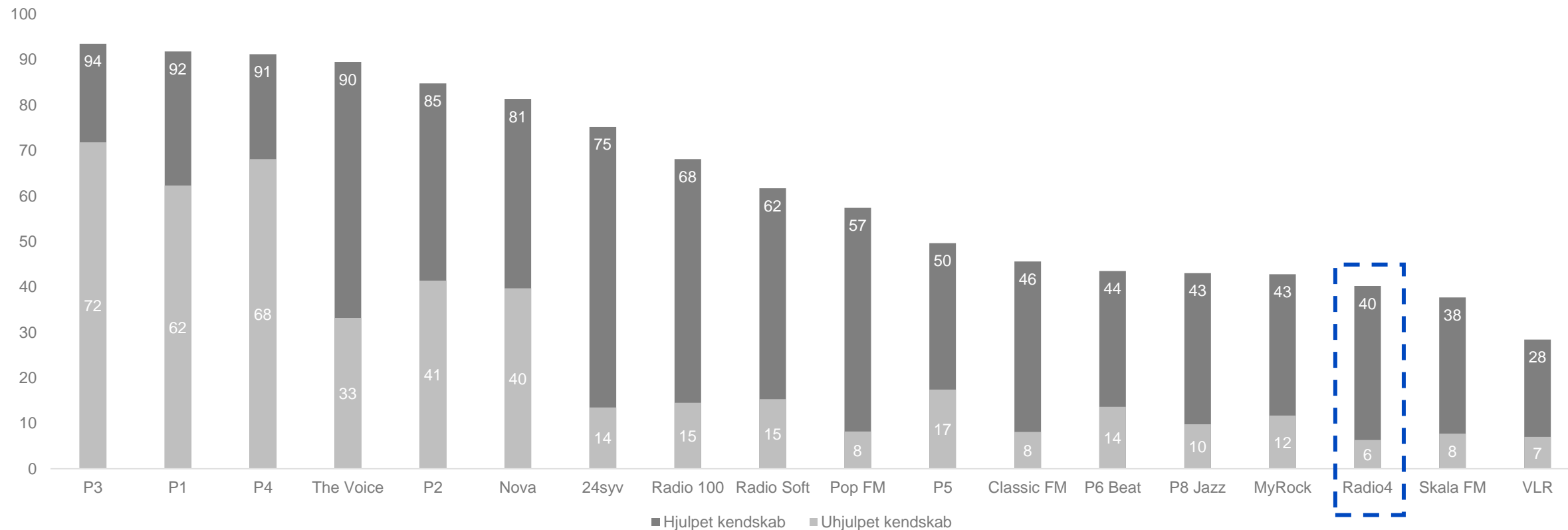
Gennemsnittet af respondenter, der har vurderet kvaliteten højt eller meget højt (svar 7-10), skal være **mindst 75 procent**. Gennemsnittet udregnes på baggrund af de individuelle spørgsmål. Der er indsat en nedre grænse på 50 procent for de enkelte parametre. Hvis dette ikke opfyldes, kan KPI ikke opnås.

Alle parametre er over 50%, og Radio4 har opnået et gennemsnit på **77%** baseret på Q4+Q5+Q7 - dette KPI er dermed opfyldt.

Idet kendskabsniveauet er under 70% er det samlede KPI ikke opfyldt.

Uhjulpet og hjulpet kendskab til radiostationer

Der er 40% i målgruppen 18 år+ der kender Radio4. Kendskabsmålet fra Kulturministeriet er 70% efter det tredje år.



Base: 1.450

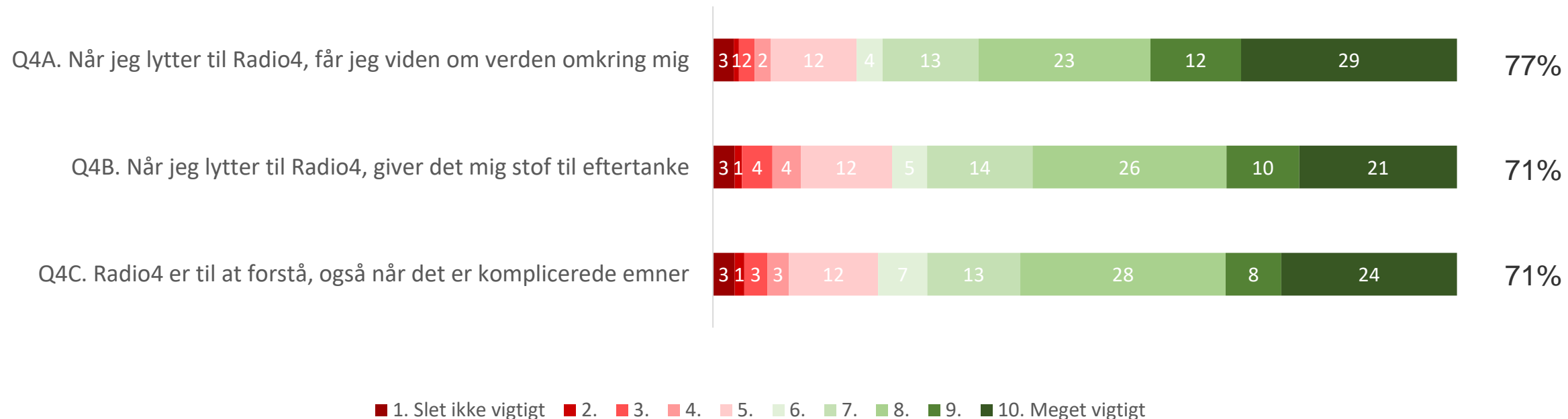
2 Vigtighed og vurdering



Vigtighed som Public Service udbyder

Filter: Lytter til Radio4 mindst 2 gange om måneden

77% mener at det er vigtigt (svar 7-10) at de får viden om verden omkring dem, når de lytter til Radio4.

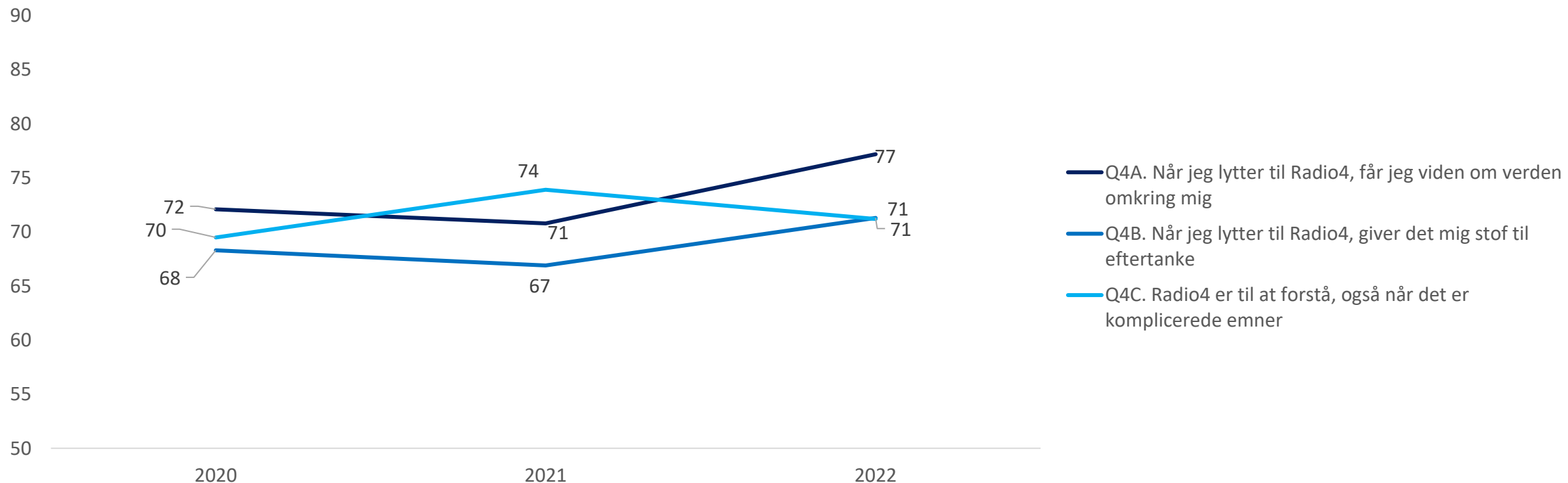


Base: 501

Vigtighed som Public Service udbyder – udvikling

Filter: Lytter til Radio4 mindst 2 gange om måneden

77% mener at det er vigtigt (svar 7-10) at de får viden om verden omkring dem, når de lytter til Radio4. Det er det højeste siden starten af målingen.

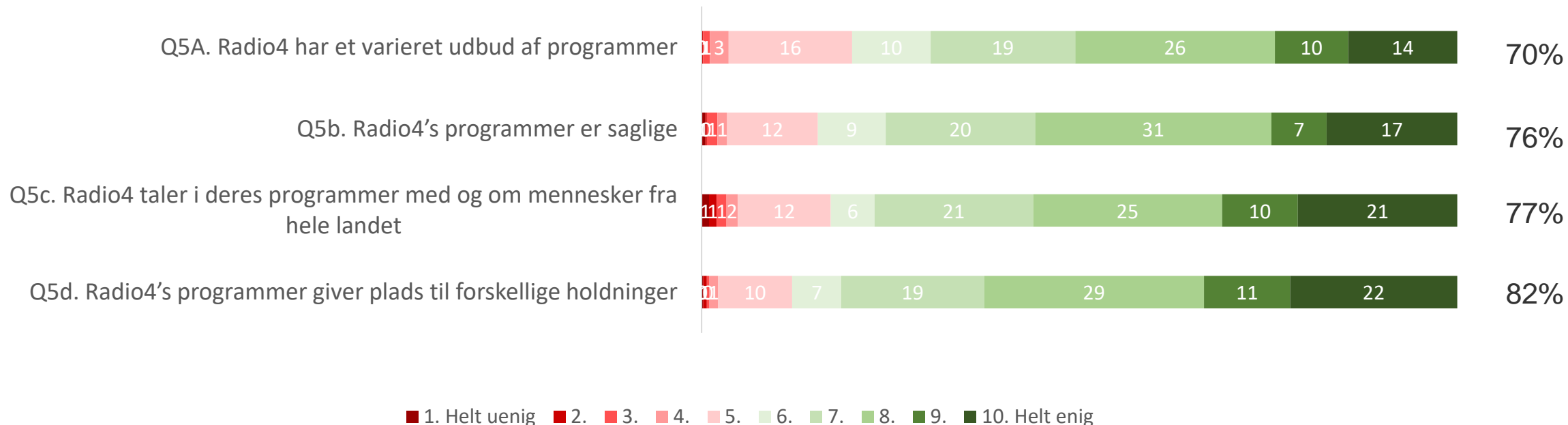


Base: 500 / 501 / 501

Vurdering af Radio4 som Public Service udbyder

Filter: Lytter til Radio4 mindst 2 gange om måneden

82% mener (svar 7-10) at Radio4's programmer giver plads til forskellige holdninger.

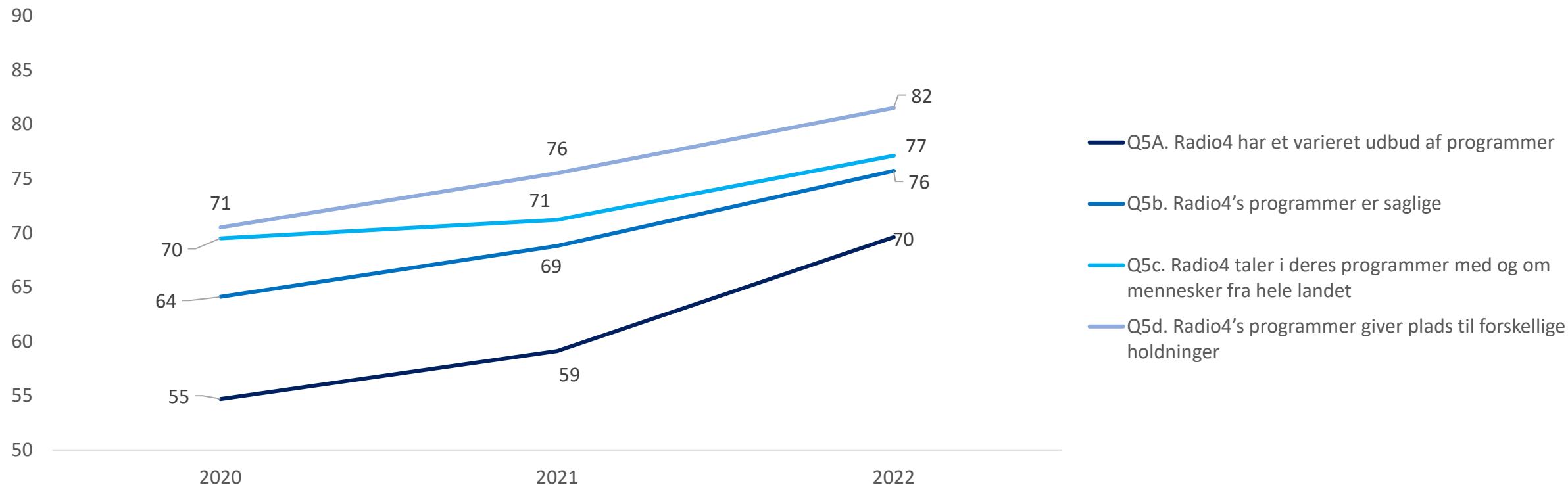


Base: 501

Vurdering af Radio4 som Public Service udbyder - udvikling

Filter: Lytter til Radio4 mindst 2 gange om måneden


82% mener (svar 7-10) at Radio4's programmer giver plads til forskellige holdninger. Alle parametre er steget.



Base: 500 / 501 / 501

3

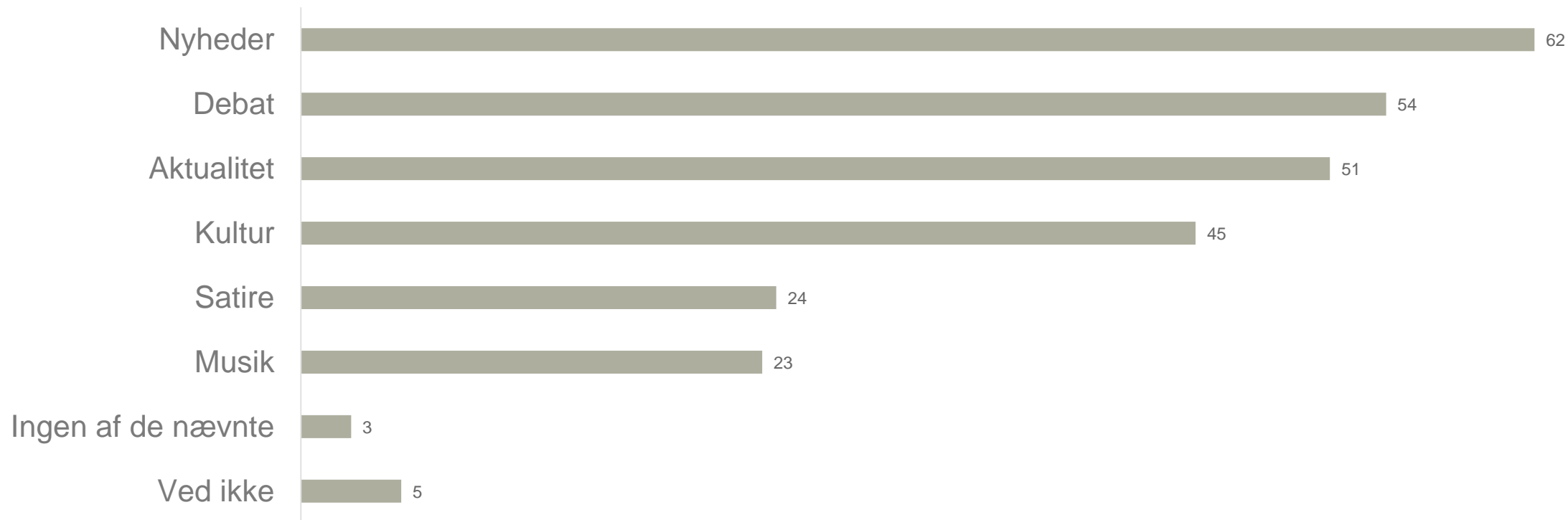
Programtyper kvalitetsvurdering



Programtyper lytter jævnligt til på Radio4

Filter: Lytter til Radio4 mindst 2 gange om måneden

6 ud af 10 lytter jævnligt til Nyheder, og ca. halvdelen lytter jævnligt til Aktualitets- og Debatprogrammer. Knap halvdelen lytter jævnligt til Kulturprogrammer. Ca. 1 ud af 4 lytter jævnligt til Musikprogrammer og Satireprogrammer.




Base: 501

Kvalitetsvurdering overblik

Filter: Lytter til Radio4 mindst 2 gange om måneden

Nyhedsprogrammer har de højeste kvalitetsvurderinger. Troværdigheden hos studieværterne ligger generelt højest.



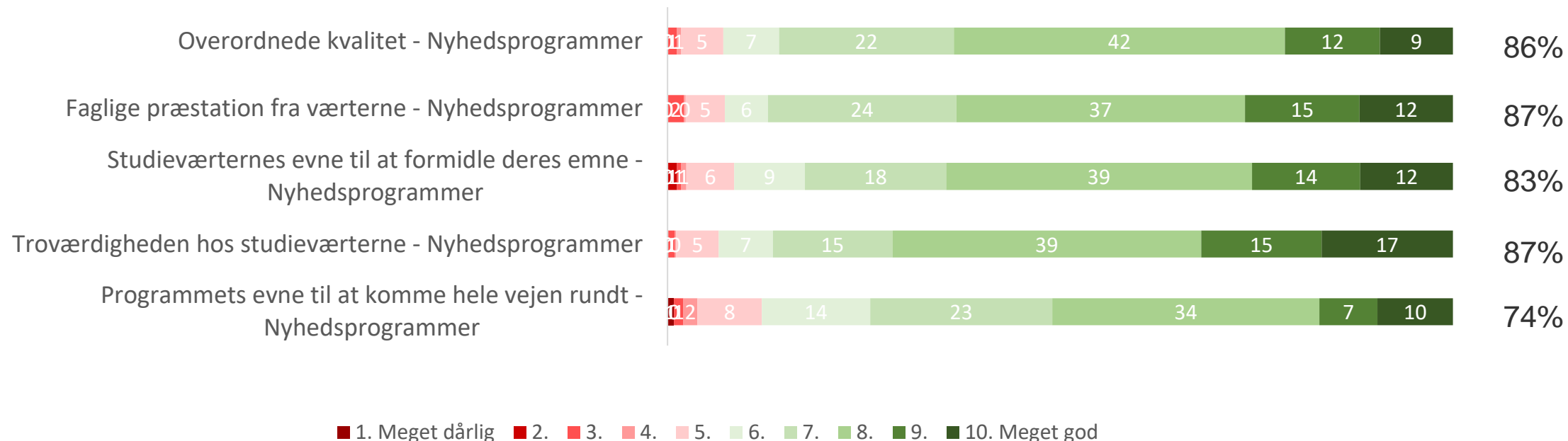
1 er meget dårlig, 10 er meget god

Base: 501

Kvalitetsvurdering - Nyhedsprogrammer

Filter: Lytter jævnligt til nyhedsprogrammer på Radio4

86% mener at den overordnede kvalitet på nyhedsprogrammer er god/meget god (svar 7-10). 4 af parametrene er over de 75%.

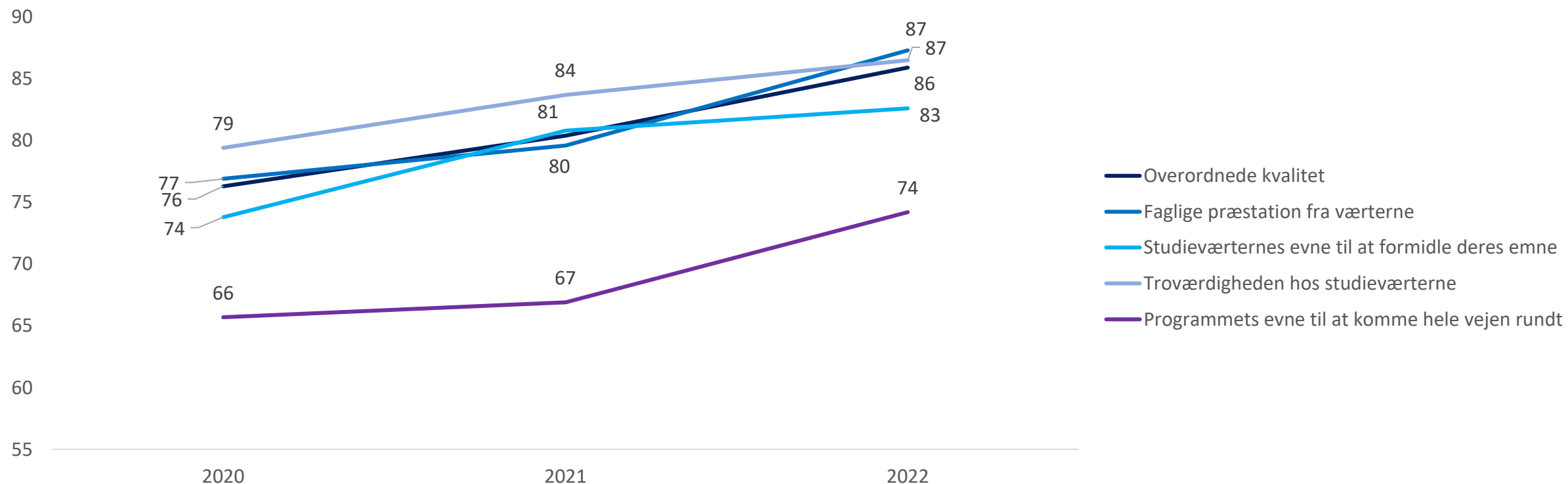


Base: 337

Kvalitetsvurdering – Nyhedsprogrammer - udvikling

Filter: Lytter jævnligt til nyhedsprogrammer på Radio4

86% mener at den overordnede kvalitet på nyhedsprogrammer er god/meget god (svar 7-10). 4 af parametrene er over de 75%. Alle parametre er steget.

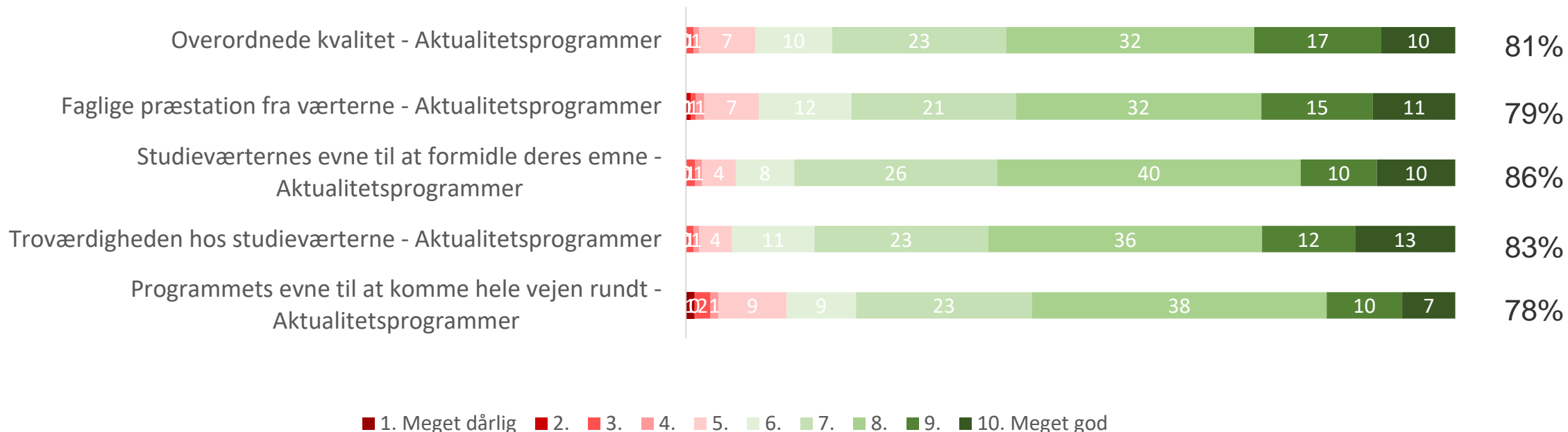


Base: 292 / 363 / 337

Kvalitetsvurdering - Aktualitetsprogrammer

Filter: Lytter jævnligt til aktualitetsprogrammer på Radio4

81% mener at den overordnede kvalitet på aktualitetsprogrammer er god/meget god (svar 7-10). Alle parametre er over de 75%.

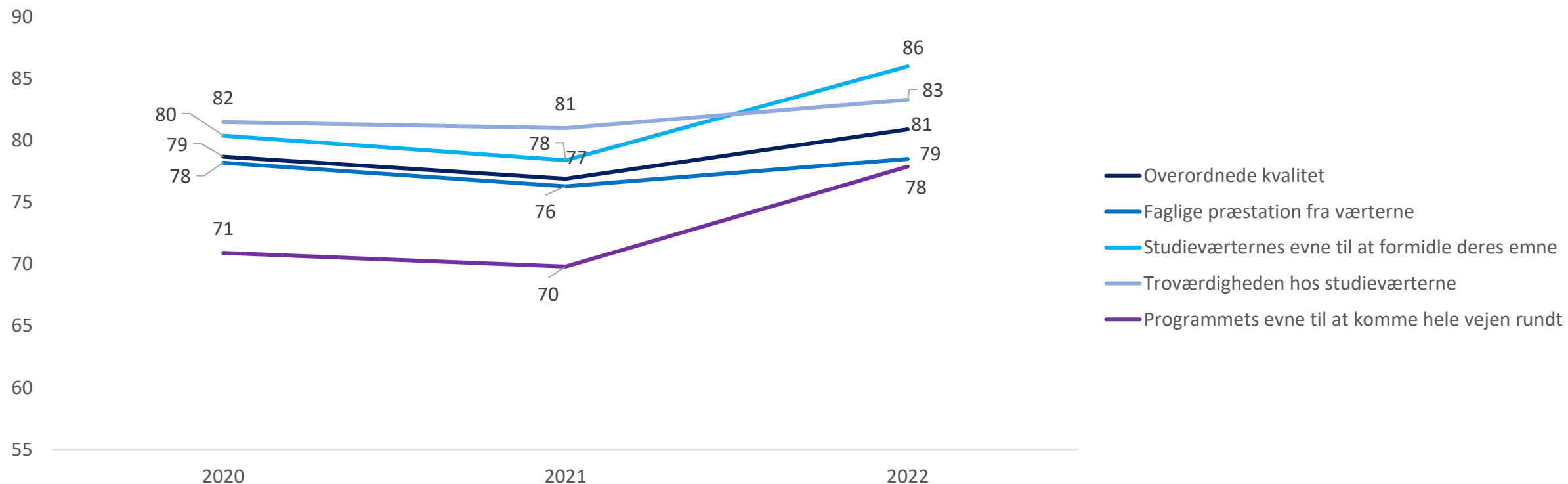


Base: 273

Kvalitetsvurdering – Aktualitetsprogrammer - udvikling

Filter: Lytter jævnligt til aktualitetsprogrammer på Radio4

81% mener at den overordnede kvalitet på aktualitetsprogrammer er god/meget god (svar 7-10). Alle parametre er over de 75%. Alle parametre er steget.

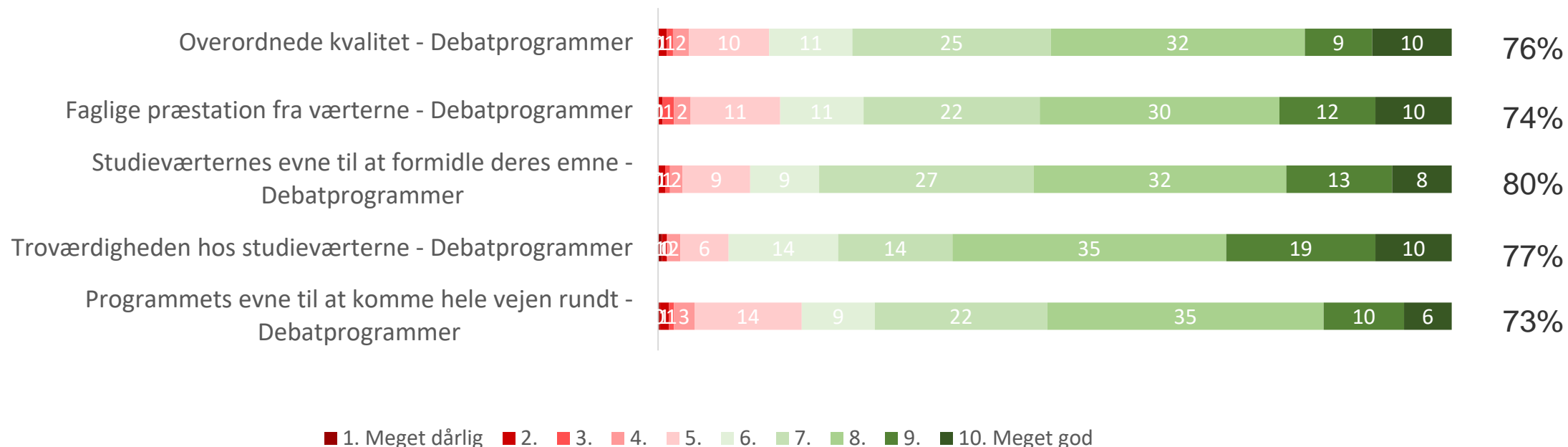


Base: 239 / 301 / 273

Kvalitetsvurdering - Debatprogrammer

Filter: Lytter jævnligt til debatprogrammer på Radio4

76% mener at den overordnede kvalitet på debatprogrammer er god/meget god (svar 7-10). 3 parametre er over de 75%.

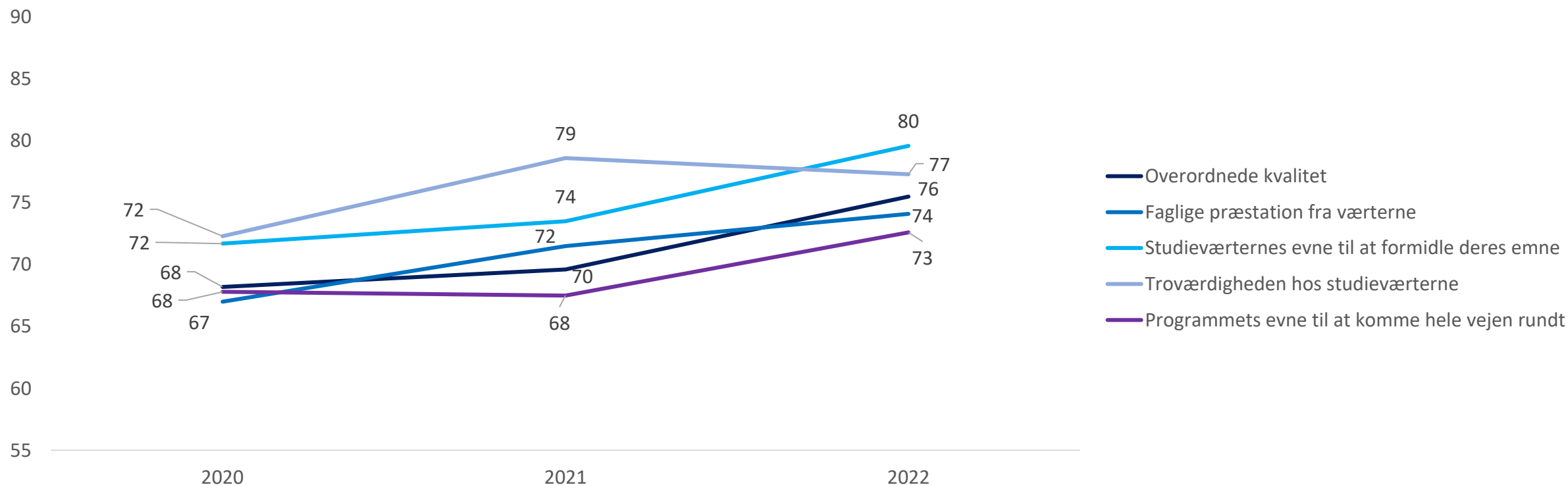


Base: 291

Kvalitetsvurdering – Debatprogrammer - udvikling

Filter: Lytter jævnligt til debatprogrammer på Radio4

76% mener at den overordnede kvalitet på debatprogrammer er god/meget god (svar 7-10). 3 parametre er over de 75%. Troværdigheden hos studieværterne er som den eneste parameter faldet lidt.

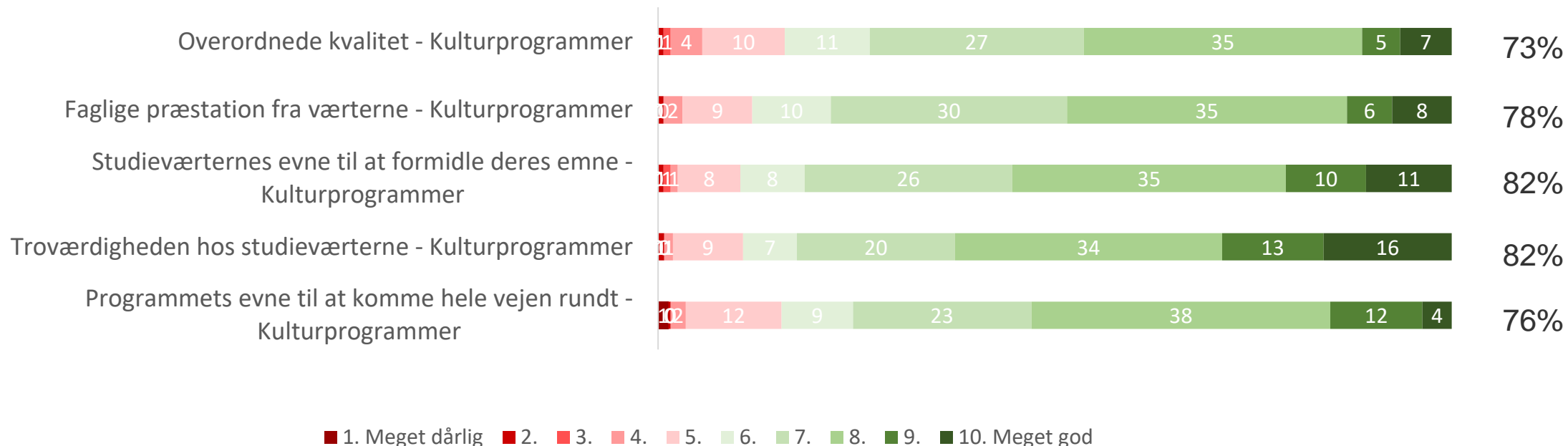


Base: 280 / 302 / 291

Kvalitetsvurdering - Kulturprogrammer

Filter: Lytter jævnligt til kulturprogrammer på Radio4

73% mener at den overordnede kvalitet på kulturprogrammer er god/meget god (svar 7-10). 4 af parametrene er over de 75%.

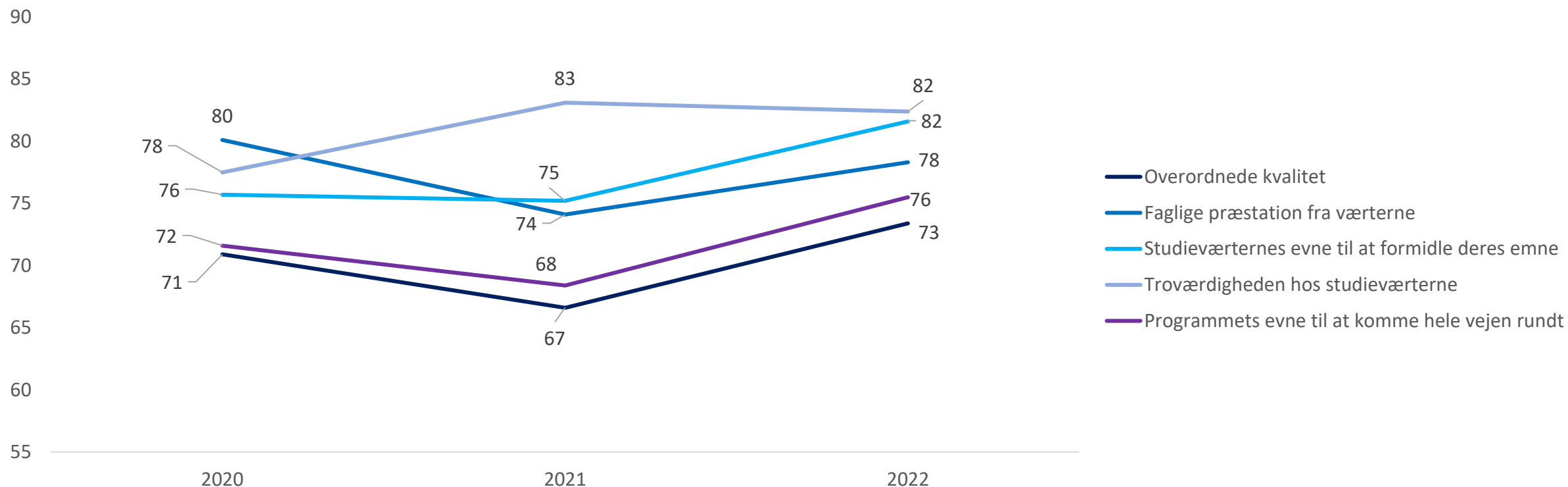


Base: 218

Kvalitetsvurdering – Kulturprogrammer - udvikling

Filter: Lytter jævnligt til kulturprogrammer på Radio4

73% mener at den overordnede kvalitet på kulturprogrammer er god/meget god (svar 7-10). 4 af parametrene er over de 75%. Troværdigheden hos studieværterne er som den eneste parameter faldet lidt.

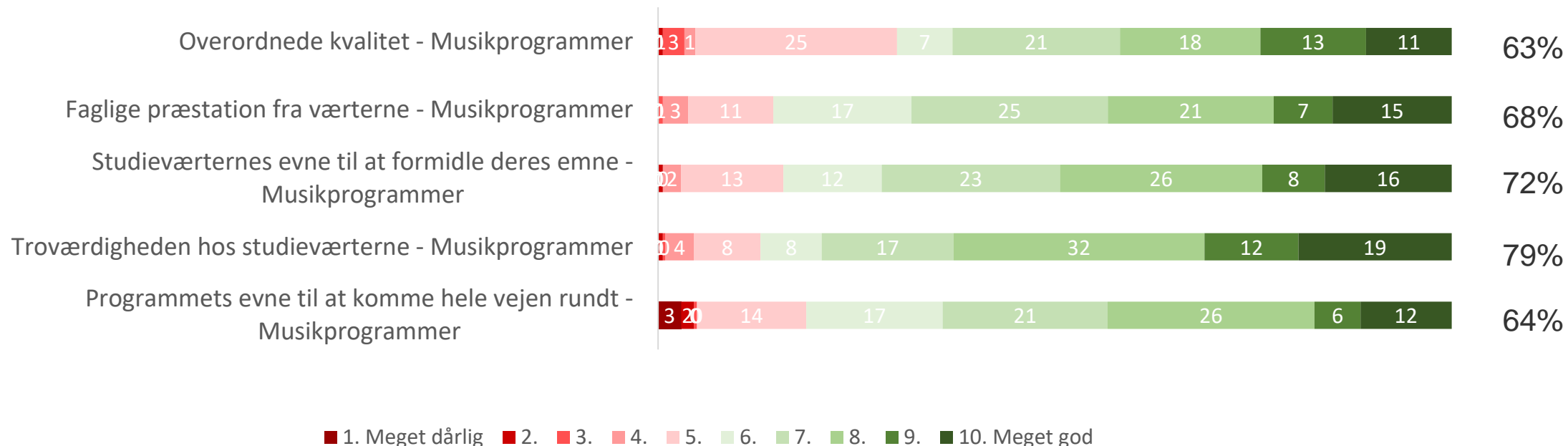


Base: 182 / 251 / 218

Kvalitetsvurdering - Musikprogrammer

Filter: Lytter jævnligt til musikprogrammer på Radio4

63% mener at den overordnede kvalitet på musikprogrammer er god/meget god (svar 7-10). 1 parameter er over de 75%.

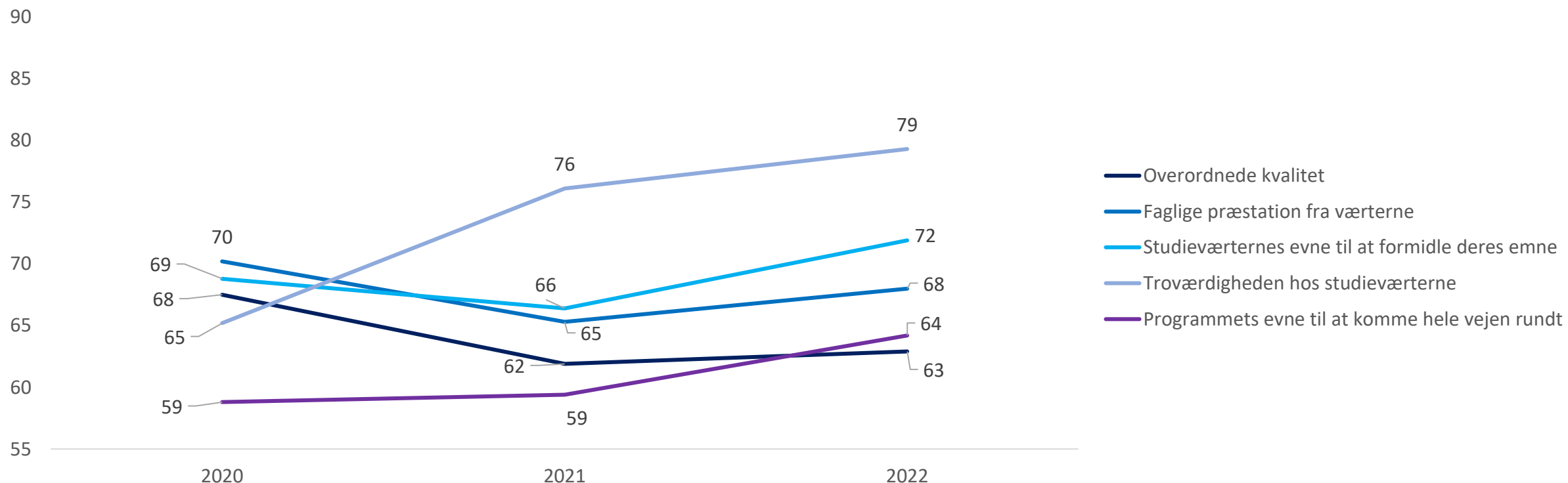


Base: 106

Kvalitetsvurdering – Musikprogrammer - udvikling

Filter: Lytter jævnligt til musikprogrammer på Radio4

63% mener at den overordnede kvalitet på musikprogrammer er god/meget god (svar 7-10). 1 parameter er over de 75%. Alle parametre er steget.

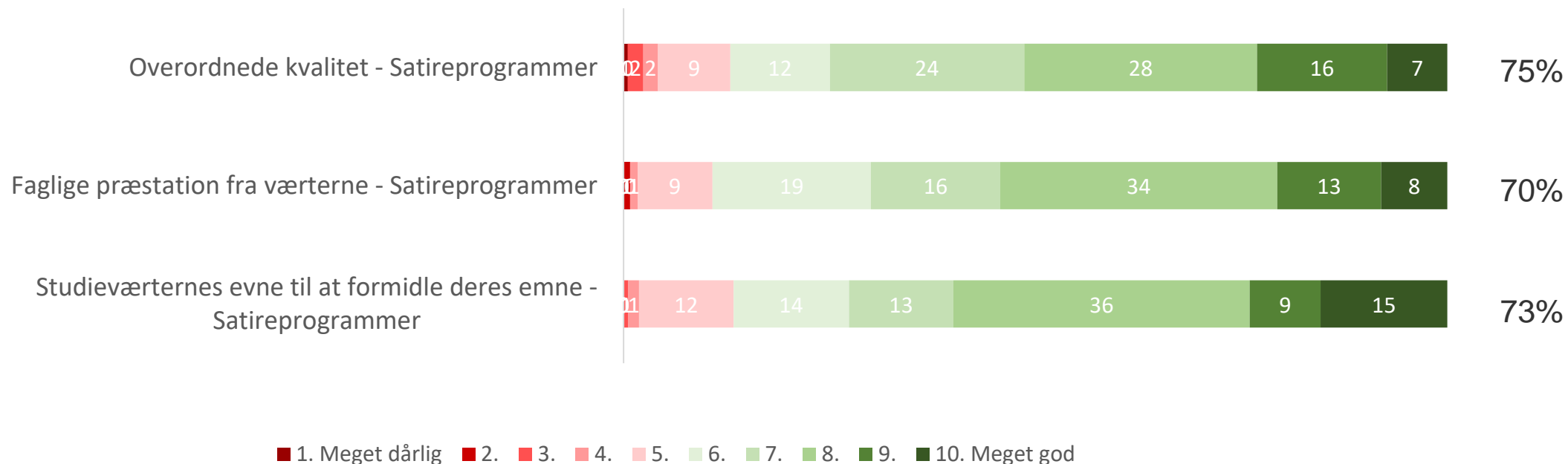


Base: 112 / 125 / 106

Kvalitetsvurdering - Satireprogrammer

Filter: Lytter jævnligt til satireprogrammer på Radio4

75% mener at den overordnede kvalitet på satireprogrammer er god/meget god (svar 7-10). 1 parameter er over de 75%.

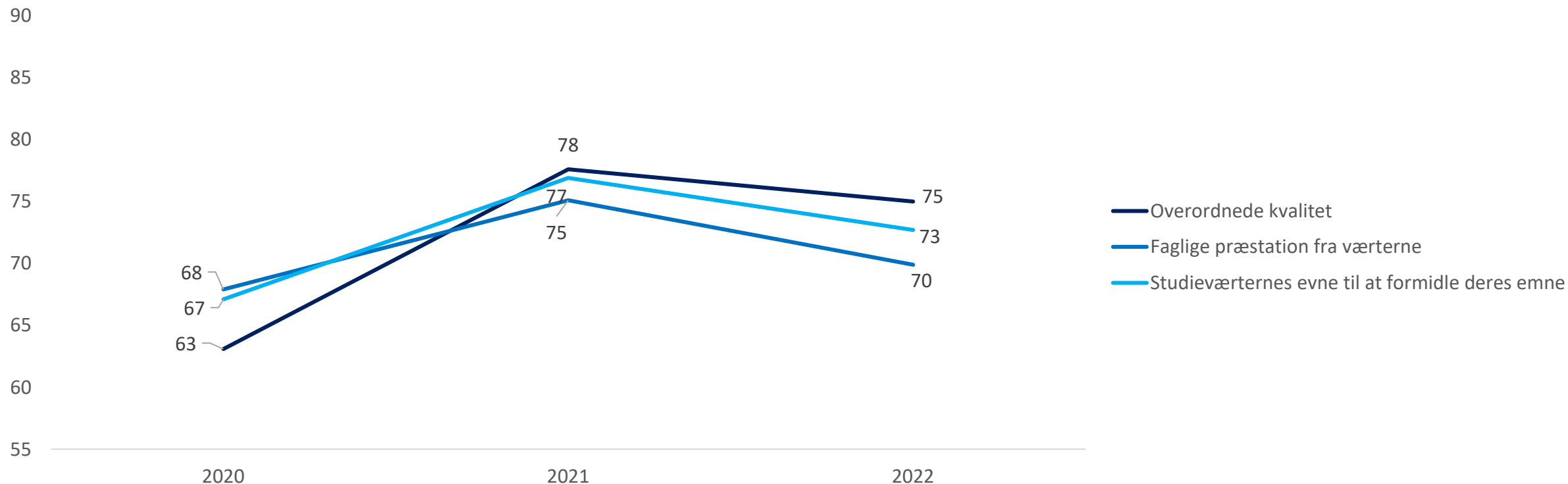


Base: 127

Kvalitetsvurdering – Satireprogrammer - udvikling

Filter: Lytter jævnligt til satireprogrammer på Radio4

75% mener at den overordnede kvalitet på satireprogrammer er god/meget god (svar 7-10). 1 parameter er over de 75%. Alle parametre er faldet.

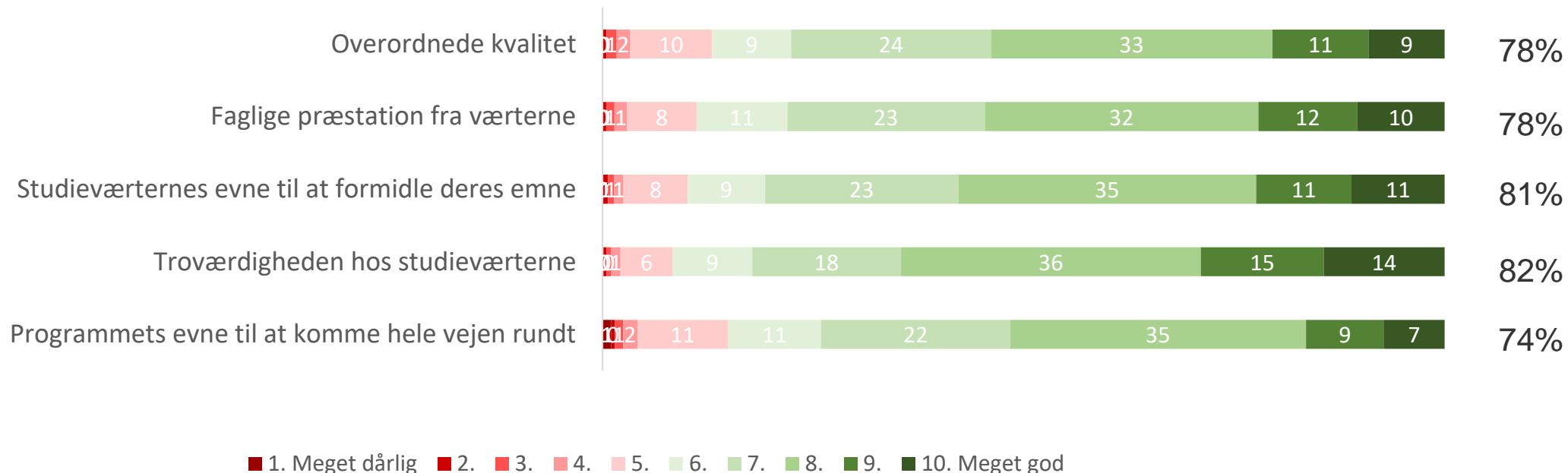


Base: 100 / 125 / 127

Kvalitetsvurdering – Alle programtyper

Filter: Lytter jævnligt til programtypen på Radio4

På tværs af alle programtyper mener 78% at den overordnede kvalitet er god/meget god (svar 7-10). Det er troværdigheden hos studieværterne der alt i alt har den bedste kvalitetsvurdering.

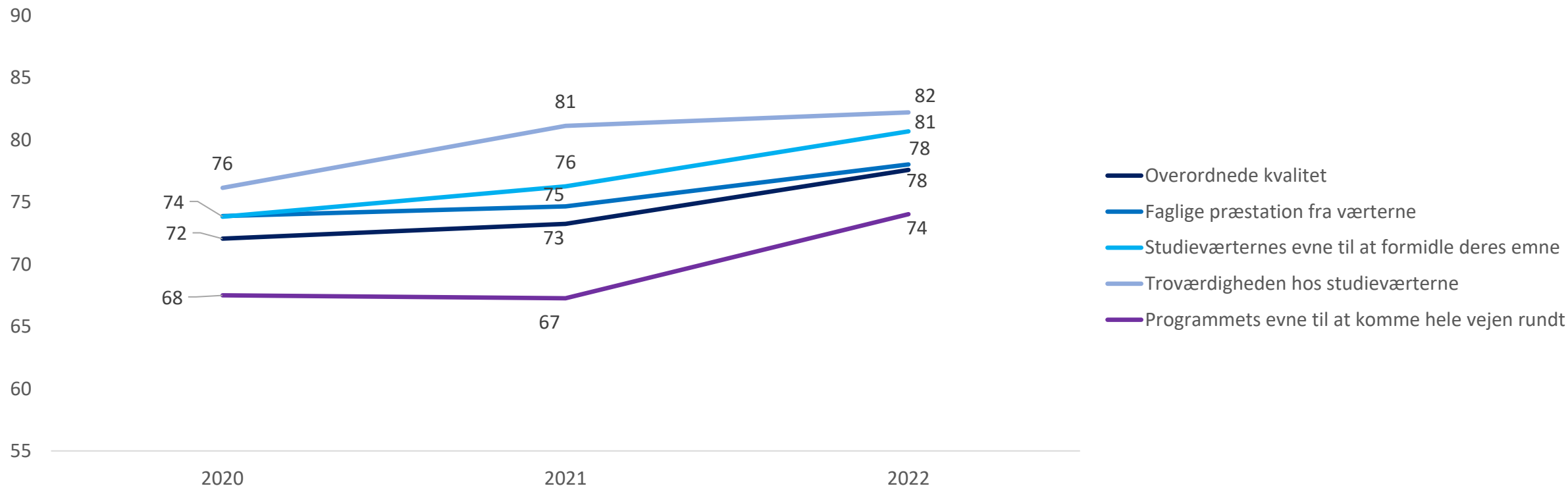


Base: 468

Kvalitetsvurdering – Alle programtyper - udvikling

Filter: Lytter jævnligt til programtypen på Radio4


På tværs af alle programtyper mener 78% at den overordnede kvalitet er god/meget god (svar 7-10). Det er troværdigheden hos studieværterne der alt i alt har den bedste kvalitetsvurdering. Alle parametre er steget.



Base: 440 / 458 / 468

4

Om undersøgelsen



Om undersøgelsen

- Undersøgelsen er gennemført i målgruppen 18 år+ bosiddende i Danmark svarende til et univers på 4.722.000 personer.
- Der er gennemført 1.000 nationalt repræsentative interview – herefter er der boostet med Radio4 lyttere således at der alt i alt er gennemført 1.450 interview – heraf er 501 interview med personer der lytter mindst 2 gange om måneden til Radio4.
- Interviewene er gennemført i perioden 7. november – 27. november 2022.
- Interviewene er gennemført som telefon interview.
- Materialet er efterfølgende vejet på køn*alder, geografi, uddannelse og antal personer i husstanden. Der er derudover vejet på kendskab til radiostationer samt lyttefrekvens til Radio4.